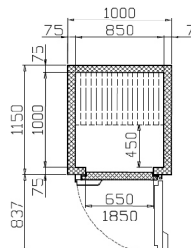
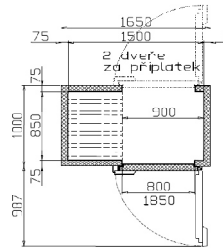
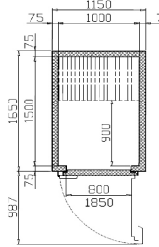
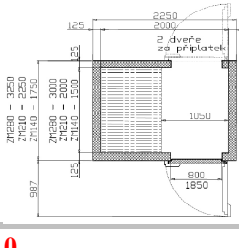
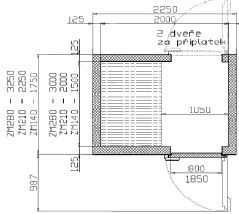


## Ceník - ZMRAZOVAČE ZM

ZAŘÍZENÍ PRO ŠOKOVÉ ZMRAZOVÁNÍ - MODELY S ODDĚLENOU KONDENZAČNÍ JEDNOTKOU

Na uvedené ceny je poskytována obchodní sleva, kontaktujte naše obchodní oddělení.

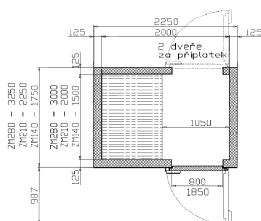
Model	Kapacita ** vnější rozměry	Výkon *		Provedení interiér / exteriér	Cena Kč
		+70°C=>+3°C za 90 min ***	+70°C=>-18°C za 240 min		
<b>ZM 70A</b> 	<b>20x GN 1/1</b> nebo <b>20x 600x400</b> vnější š x d x v [mm]: 1000x1150x2100  vnitřní využ. š x d [mm]: 850/450  1 ks dveře 650x1850	140 kg	<b>70 kg</b>	BÍLÝ LAK / BÍLÝ LAK  NEREZ / NEREZ	358 400,-  383 110,-
<b>ZM 70</b> 	<b>20x GN 1/1</b> nebo <b>20x 600x400</b> vnější š x d x v [mm]: 1650x1000x2100  vnitřní využ. š x d [mm]: 900/850  1 ks dveře 800x1850	140 kg	<b>70 kg</b>	BÍLÝ LAK / BÍLÝ LAK  NEREZ / NEREZ	364 700,-  393 060,-
<b>ZM 140A</b> 	<b>40x GN 1/1</b> nebo <b>40x 600x400</b> vnější š x d x v [mm]: 1650x1150x2100  vnitřní využ. š x d [mm]: 1000/900  1 ks dveře 800x1850	280 kg	<b>140 kg</b>	BÍLÝ LAK / BÍLÝ LAK  NEREZ / NEREZ	481 060,-  508 650,-
<b>ZM 140</b> 	<b>40x GN 1/1</b> nebo <b>40x 600x400</b> vnější š x d x v [mm]: 2250x1750x2200  vnitřní využ. š x d [mm]: 1050/1500  1 ks dveře 800x1850	280 kg	<b>140 kg</b>	BÍLÝ LAK / BÍLÝ LAK  NEREZ / NEREZ	511 660,-  542 440,-
<b>ZM 210</b> 	<b>60x GN 1/1</b> nebo <b>60x 600x400</b> vnější š x d x v [mm]: 2250x2250x2200  vnitřní využ. š x d [mm]: 1050/2000  1 ks dveře 800x1850	420 kg	<b>210 kg</b>	BÍLÝ LAK / BÍLÝ LAK  NEREZ / NEREZ	603 850,-  638 300,-

**ZM 280****80x GN 1/1**

560 kg

**280 kg**BÍLÝ LAK /  
BÍLÝ LAK

NEREZ / NERAZ

individuální  
kalkulacenebo **80x 600x400**vnější š x d x v [mm]:  
2250x3250x2200vnitřní využ. š x d [mm]:  
1050/3000

1 ks dveře 800x1850

- \* Hmotnost zkušebních pokrmů / 1 cyklus, uložení na nezakrytých GN nádobách, vrstva do 35 mm.
- \*\* Příklady vybavení a využití skříně - nádoby, plechy a rošty nejsou zahrnuty v základní ceně. Orientační počet nádob. Porovnejte s celkovým výkonem zařízení v kg/cyklus a velikostí vozíku.
- \*\*\* Teoretická kapacita pro zchlazovací cyklus.

**Příslušenství v základním provedení:**

Ovládací panel s napichovací sondou (4 programovatelné cykly: soft, hard chill, zmrazování, udržování)

Chladicí zařízení je bez propojovacího potrubí (**cenу potrubí nutno dopočítat dle skutečnosti**).

Izolační skřín s tl. izolace 75 mm PUR pro ZM 70, 70A, 140A a 125 mm PUR pro ZM 140, 210, 280.

1 ks dveří 650x1850 mm pro ZM 70A, 1 ks dveří 800x1850 mm pro ZM 70, 140A, 140, 210, 280.

Provedení podlahy: nerez plech na 75 mm PUR pro ZM 70, 70A, 140A a 125 mm pro ZM 140, 210, 280.

**Příslušenství a výbava za příplatek:**

Nájezd - nerez AISI 304, šíře 800 mm	+ 6 610,-
Vozík pro 20 ks GN1/1 - nerez	+ 14 470,-
Vozík pro 20 ks GN2/1 - nerez	+ 18 080,-
Nádoba GN 1/1 - 40 mm - nerez, bez víka	+ 490,-
Druhé dveře (800x1850) pro ZM 70-280 - bílé provedení	+ 25 170,-
Druhé dveře (800x1850) pro ZM 70-280 - nerez provedení	+ 30 700,-
Osvětlení pro modely 70-140 (vč. dveřního spínače)	+ 3 290,-
Tiskárna teploty chladicího vzduchu a jádra produktu	na vyžádání
Propojovací potrubí pro chl. zařízení	indiv. kalkulace

Ceny jsou uvedeny v Kč, EXW Lužec n/Vlt., bez DPH, dopravy a montáže.

Ceny jsou platné od 01.01.2018 do 31.03.2018.